


## MODRA SKUPINA

Po spodnjem načrtu sestavi pot.



### NALOGA:


1. Z ukazi popelji robotka do prve slike (koruza).
2. Poišči sliko koruze v razredu.
3. Reši nalogo, ki se skriva pod sličico.
4. Preveri pravilnost rešene naloge pri učiteljici.
5. Pravilno rešena naloga – vstavi krogec v skrinjo.  
Nepravilno rešena naloga – popravi.
6. Ponoviš vse korake še za sličico ribe.
7. Ponoviš vse korake za sličico žoge.



VESELO NA DELO!

## RDEČA SKUPINA

Po spodnjem načrtu sestavi pot.



### NALOGA:


1. Z ukazi popelji robotka do prve slike (postelja).
2. Poišči sliko koruze v razredu.
3. Reši nalogo, ki se skriva pod sličico.
4. Preveri pravilnost rešene naloge pri učiteljici.
5. Pravilno rešena naloga – vstavi krogec v skrinjo.  
Nepravilno rešena naloga – popravi.
6. Ponoviš vse korake še za sličico torte.
7. Ponoviš vse korake za sličico knjige.



VESELO NA DELO!

## ZELENA SKUPINA

Po spodnjem načrtu sestavi pot.



### NALOGA:


1. Z ukazi popelji robotka do prve slike (meso).
2. Poišči sliko koruze v razredu.
3. Reši nalogo, ki se skriva pod sličico.
4. Preveri pravilnost rešene naloge pri učiteljici.
5. Pravilno rešena naloga – vstavi krogec v skrinjo.  
Nepravilno rešena naloga – popravi.
6. Ponoviš vse korake še za sličico vrtiljaka.
7. Ponoviš vse korake za sličico hiše.



VESELO NA DELO!

## RUMENA SKUPINA

Po spodnjem načrtu sestavi pot.



NALOGA:


1. Z ukazi popelji robotka do prve slike (kad).
2. Poišči sliko koruze v razredu.
3. Reši nalogo, ki se skriva pod sličico.
4. Preveri pravilnost rešene naloge pri učiteljici.
5. Pravilno rešena naloga – vstavi krogec v skrinjo.  
Nepravilno rešena naloga – popravi.
6. Ponoviš vse korake še za sličico bambusa.
7. Ponoviš vse korake za sličico duhca.



VESELO NA DELO!

## VIJOLIČNA SKUPINA

Po spodnjem načrtu sestavi pot.



### NALOGA:

1. Z ukazi popelji robotka do prve slike (vrtiljak).
2. Poišči sliko koruze v razredu.
3. Reši nalogo, ki se skriva pod sličico.
4. Preveri pravilnost rešene naloge pri učiteljici.
5. Pravilno rešena naloga – vstavi krogec v skrinjo.  
Nepravilno rešena naloga – popravi.
6. Ponoviš vse korake še za sličico knjige.
7. Ponoviš vse korake za sličico klovna.



VESELO NA DELO!